


Sede Legale

Palazzo Vigiani - via Guido Brocchi, 7
52015 Pratovecchio AR Italia
tel +39 0575 50301
fax +39 0575 504497
cf 94001420515
infosede@parcoforestecasentinesi.it
pec: protocolloforestecasentinesi@halleycert.it

Sede Comunità del Parco

Palazzo Nefetti - via Porzia Nefetti, 3
47018 Santa Sofia FC Italia
tel +39 0543 971375
fax +39 0543 973034
info@parcoforestecasentinesi.it



www.parcforestecasentinesi.it


data PRATOVECCHIO

30 MAG 2014

protocollo n.

ENTE PARCO NAZIONALE

Foreste Casentinesi
Monte Falterona - Campigna
Prot. N. 0002333 del 30-05-2014
Cat. 5 Cl. 2 Fasc. 2



Spett.le Ministero dell'Ambiente e della Tutela del Territorio e del Mare
Direzione Generale per la Protezione della Natura - Divisione VII
Via Capitan Bavastro n. 174
00154 ROMA

Spett.le Ministero dell'Economia e Finanze
Sez. R.G.S. I.G.F.
Via XX Settembre n. 97
00185 ROMA

Spett.le Corte dei Conti
Ufficio Controllo Enti
Via Baiamonti n. 25
00195 ROMA

Al Presidente ed ai componenti del
Collegio dei Revisori dei Conti
LORO SEDI

Oggetto: Rendiconto Generale 2013 - trasmissione allegato "C" corretto.

Facendo seguito alla ns. nota prot. 2095 del 15/05/2014 con la quale si trasmetteva il Rendiconto Generale 2013 approvato con Provvedimento Presidenziale n. 2 del 30/04/2014, con la presente si precisa che:


- è emerso un errore materiale presente nella colonna relativa al riporto dei dati 2012 del Conto Economico, All. "C", pag. 66 di 397;
- i dati 2012 relativi ai *proventi ed oneri finanziari c)*, alle *rettifiche di valore di attività finanziarie d)* nonché ai *proventi e oneri straordinari e)* sono stati riportati dal software con il segno aritmetico presente nel prospetto dell'anno precedente ma, essendo cambiata l'impostazione dei calcoli aritmetici effettuati dal programma per questo prospetto, si è generato un errore nelle sommatorie riportando un risultato economico finale diverso da quello effettivo dell'anno precedente;
- il Quadro di Riclassificazione dei Risultati Economici allegato al Provvedimento risulta invece corretto in ogni sua parte.

Si è pertanto provveduto alla correzione di detto errore materiale presente nel Conto Economico limitatamente alla colonna 2012 come meglio si può evincere dall'allegato alla presente nota che sostituisce lo stesso documento allegato al Provvedimento Presidenziale n. 2 del 30/04/2014.

Per il Ministero dell'Ambiente e della Tutela del Territorio e del Mare nonché per la Corte dei Conti si allega altresì il CD contenente il file del Rendiconto Generale 2013 approvato con il Provvedimento Presidenziale n° 2/14 nonché la presente nota con l'allegato "C" corretto per le motivazioni indicate.

Si comunica che per qualsiasi informazione è possibile contattare il Servizio Amministrativo nelle persone del Responsabile Dott.ssa Roberta Ricci e della Ragioniera Cinzia Gorini, nei giorni dal lunedì al venerdì dalle ore 8.30 alle ore 13.30 e nei pomeriggi del martedì e del giovedì dalle ore 15.00 alle ore 17.00.

Distinti saluti.



IL DIRETTORE
Dott. Giorgio BOSCAGLI

| | Anno 2013 | | Anno 2012 | |
|--------------------------------------------------------------------------------------------------|--------------|---------------------|--------------|---------------------|
| | Parziali | Totali | Parziali | Totali |
| A) VALORE DELLA PRODUZIONE | | | | |
| 1) Proventi e corrispettivi per la produzione della prestazioni di servizi * | 256.506,00 | | 359.392,00 | |
| 2) Variazione delle rimanenze dei prodotti in corso di lavorazione, semilavorati e finiti | | | | |
| 3) Variazione dei lavori in corso su ordinazione | | | | |
| 4) Incrementi di immobilizzazioni per lavori interni | | | | |
| 5) Altri ricavi e proventi, con separata indicazioni dei contributi di competenza dell esercizio | 2.788.536,00 | | 2.528.579,00 | |
| Totale valore della produzione (A) | | 3.045.042,00 | | 2.887.971,00 |
| B) COSTI DELLA PRODUZIONE | | | | |
| 6) per materie prime, sussidiarie, consumo e merci. | | | | |
| 7) Per servizi ** | 771.158,00 | | 579.554,00 | |
| 8) per godimento beni di terzi ** | 2.157,00 | | 2.279,00 | |
| 9) Per il personale | | | | |
| a) salari e stipendi | 466.529,00 | | 530.337,00 | |
| b) oneri sociali | 118.289,00 | | 131.366,00 | |
| c) trattamento di fine rapporto | 58.816,00 | | 42.441,00 | |
| d) trattamento di quiescenza e simili | | | | |
| e) altri costi | 37.549,00 | | 51.996,00 | |
| 10) Ammortamenti e svalutazioni | | | | |
| a) Ammortamento delle immobilizzazioni immateriali | 384.012,00 | | 459.234,00 | |
| b) Ammortamento delle immobilizzazioni materiali | 84.823,00 | | 106.243,00 | |
| c) Altre svalutazioni delle immobilizzazioni | | | | |
| d) Svalutazione dei crediti compresi nell attivo circolante e delle disponibilità liquide | | | | |
| 11) Variazione delle rimanenze delle materie prime, sussidiarie, di consumo e merci | -7.101,00 | | -232,00 | |
| 12) Accantonamento per rischi | | | | |
| 13) Accantonamenti ai fondi per oneri | | | | |
| 14) Oneri diversi di gestione | 699.304,00 | | 489.717,00 | |
| Totale Costi (B) | | 2.615.536,00 | | 2.392.935,00 |
| DIFFERENZA TRA VALORE E COSTI DELLA PRODUZIONE (A - B) | | 429.506,00 | | 495.036,00 |

CONTO ECONOMICO

Allegato 11
(previsto dall'art.41, comma 4)

| | Anno 2013 | | Anno 2012 | |
|------------------------------------------------------------------------------------------------------------------------------------------|-----------|-------------------|-----------|-------------------|
| | Parziali | Totali | Parziali | Totali |
| C) PROVENTI E ONERI FINANZIARI | | | | |
| 15) Proventi da partecipazioni | | | | |
| 16) Altri proventi finanziari | | | | |
| a) di crediti iscritti nelle immobilizzazioni | | | | |
| b) di titoli iscritti nelle immobilizzazioni che non costituiscono partecipazioni | | | | |
| c) di titoli iscritti nell'attivo circolante che non costituiscono partecipazioni | | | | |
| d) proventi diversi dai precedenti | 100,00 | | | |
| 17) Interessi e altri oneri finanziari | 414,00 | | -97,00 | |
| 17-bis) Utili e perdite sui cambi | | | | |
| Totale proventi ed oneri finanziari (15+16-17) | | -314,00 | | 97,00 |
| D) RETTIFICHE DI VALORE DI ATTIVITA' FINANZIARIE | | | | |
| 18) Rivalutazioni : | | | | |
| a) di partecipazioni | | | 464,00 | |
| b) di immobilizzazioni finanziarie | | | | |
| c) di titoli iscritti nell'attivo circolante | | | | |
| 19) Svalutazioni | | | | |
| a) di partecipazioni | | | 98,00 | |
| b) di immobilizzazioni finanziarie | | | | |
| c) di titoli iscritti nell'attivo circolante | | | | |
| Totale rettifiche di valore (18-19) | | | | 366,00 |
| E) PROVENTI E ONERI STRAORDINARI | | | | |
| 20) Proventi, con separata indicazione delle plusvalenze da alienazioni i cui ricavi non sono iscrivibili al n.5) | 1.357,00 | | 50,00 | |
| 21) Oneri straordinari, con separata indicazione delle minusvalenze da alienazioni i cui effetti contabili non sono iscrivibili al n.14) | 42.710,00 | | 1.427,00 | |
| 22) Sopravvenienze attive ed insussistenze del passivo derivanti dalle gestione dei residui | 71.962,00 | | 19.349,00 | |
| 23) Sopravvenienze passive ed insussistenze dell'attivo derivanti dalla gestione dei residui | 44.375,00 | | 14.678,00 | |
| Totale delle partire straordinarie (20-21+22-23) | | -13.766,00 | | 3.294,00 |
| Risultato prima delle imposte (A-B±C±D±E) | | 415.426,00 | | 498.793,00 |
| Imposte dell'esercizio | 43.901,00 | | 52.799,00 | |
| Avanzo/Disavanzo/Pareggio economico | | 371.525,00 | | 445.994,00 |

* Entrate correnti depurate dei proventi finanziari: lett. c) e dei proventi straordinari (di natura finanziaria): lett. d)

** Uscite correnti depurate degli oneri finanziari: lett. c) e degli oneri straordinari (di natura finanziaria): lett. d)